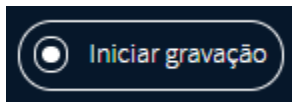


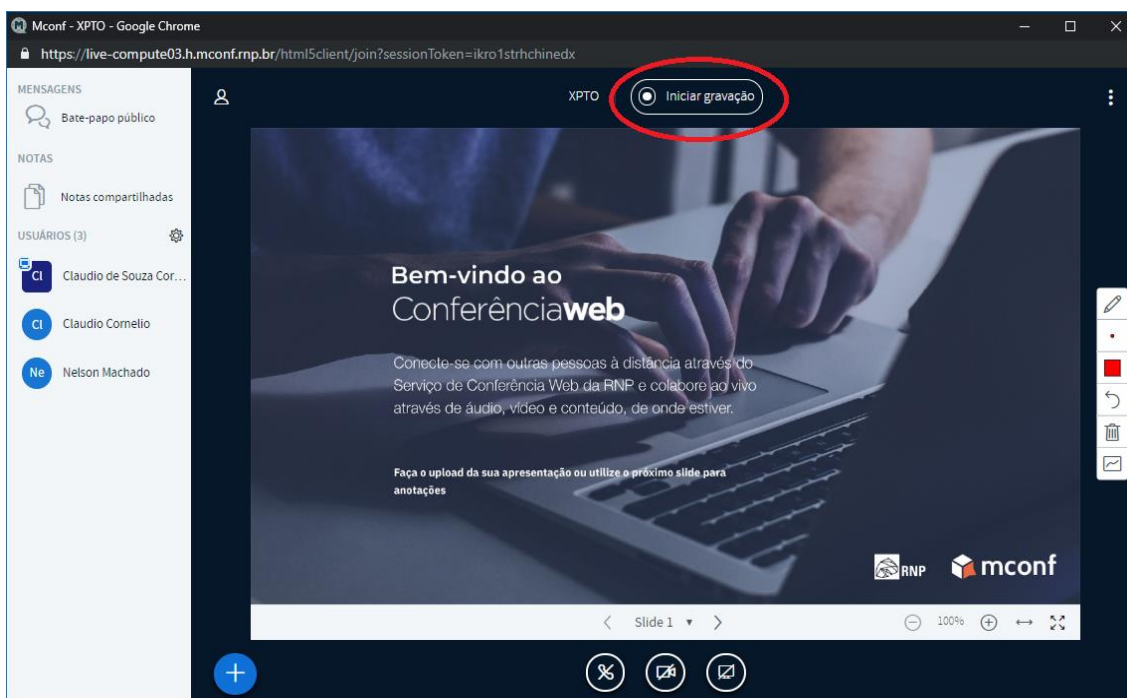
Permissão para moderadores

Gravar uma reunião

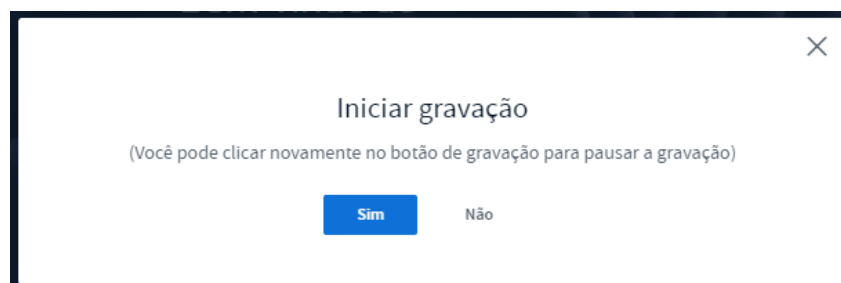
Atenção: Apenas usuários que possuam permissão de gravação, dadas pelo administrador institucional, poderão iniciar a gravação de uma reunião.



Dê um clique no botão para iniciar a gravação de uma reunião.



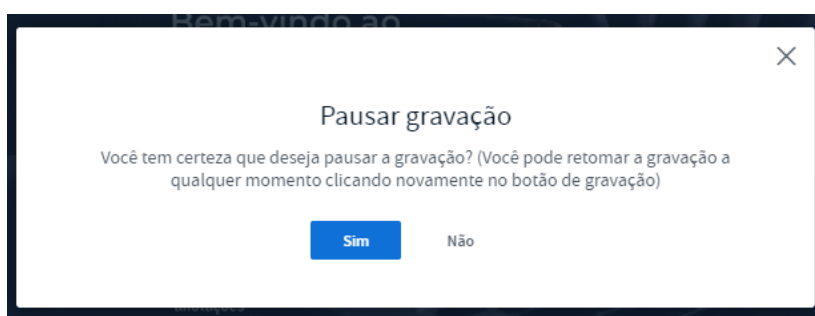
Será apresentado a você uma caixa para confirmar o início da gravação, além de explicar que caso clique novamente no botão, a gravação será pausada. Clique em Sim para iniciar a gravação.



Será apresentado na parte superior da tela a mensagem: “Essa reunião está sendo gravada”, além de ficar explícito no botão de iniciar gravação o tempo decorrido da gravação.



Caso queira parar a gravação, clique no botão de gravação e novamente será exibido uma caixa de diálogo questionando se você tem certeza que deseja pausar, para continuar, clique em Sim.



Será exibido no canto superior direito a mensagem "Esta reunião não está mais sendo gravada".

